



GEO-KAMPAGNEN CHECKLISTE



01

An denen ihr mit eurer
Botschaft aufscheinen
möchtet

Standort(e) inkl. Radius



Kampagnenlaufzeit



02

Die gesamte
Zeitspanne in der die
Werbung online
platziert wird

03

Das Budget, das für
die Kampagne über
die gesamte Laufzeit
eingesetzt werden soll

Werbebudget



Online Display Banner



04

Mit der
Message/Botschaft
als animiertes GIF,
PNG oder JPEG

05

Die Adresse der
Website,
Landingpage,...

Klick URL








✓ Werbung schalten



GEO-KAMPAGNEN CHECKLISTE



Online Display Banner



unterstützte Bannergrößen

Mit eurer
Message/Botschaft
als animiertes GIF,
PNG oder JPEG

max. Dateigröße: 150kb

Bezeichnung | Breite x Höhe in Pixel

Medium Rectangle | 300x250 Pixel *

Leaderboard | 728x90 Pixel *

Fat Skyscraper | 160x600 Pixel *

Mobile Leaderboard | 320x50 Pixel*

Half-Page Ad | 300x600 Pixel *

Large Leaderboard | 970x90 Pixel *

Full Banner | 468x60 Pixel

Large Rectangle | 336x280 Pixel

Square | 250x250 Pixel

Small Square | 200x200 Pixel

Skyscraper | 120x600 Pixel

* Empfohlen, da auf den meisten
Webseiten im Werbenetzwerk verfügbare
und angebotene Bannerwerbeflächen.